



ТЕРРИТОРИАЛЬНЫЙ ОРГАН
ФЕДЕРАЛЬНОЙ СЛУЖБЫ
ГОСУДАРСТВЕННОЙ СТАТИСТИКИ
ПО КАМЧАТСКОМУ КРАЮ

О СОСТОЯНИИ ЖИВОТНОВОДСТВА КАМЧАТСКОГО КРАЯ

январь – июнь 2024 года

29.07.2024

СОДЕРЖАНИЕ

Поголовье скота и птицы	3
Производство продукции животноводства	9
Продуктивность коров молочного стада	6
Реализация сельскохозяйственной продукции	12

1

Поголовье скота и птицы

ПОГОЛОВЬЕ СКОТА И ПТИЦЫ В ХОЗЯЙСТВАХ ВСЕХ КАТЕГОРИЙ

на конец июня 2024 г.

Крупный рогатый скот



9,4 тыс. голов

Свиньи



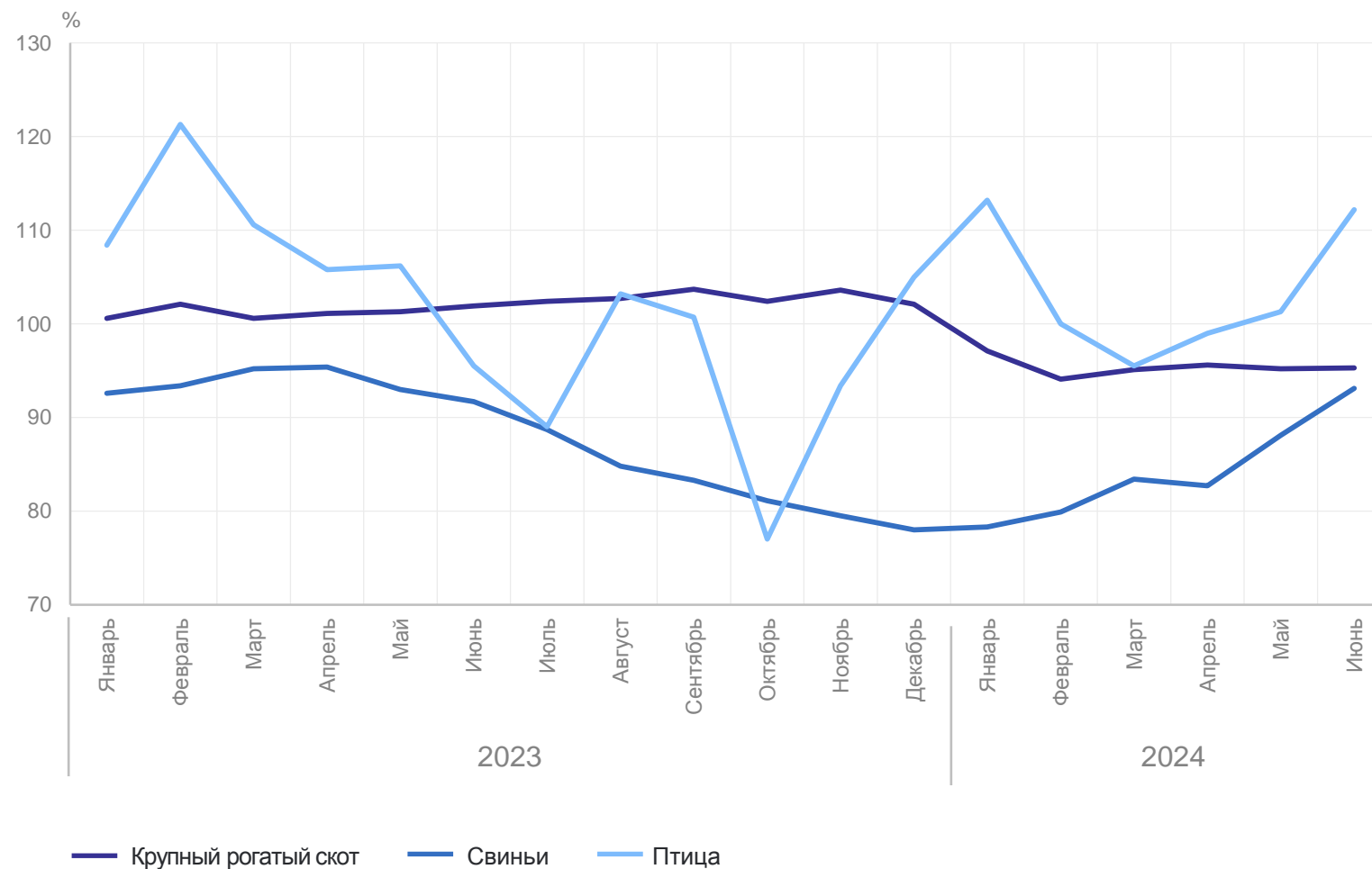
22,3 тыс. голов

Птица



391,3 тыс. голов

в процентах к соответствующему месяцу предыдущего года

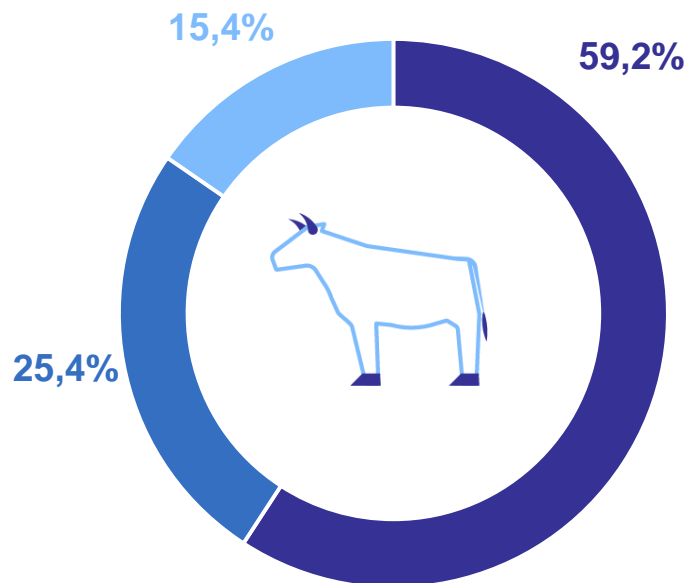


СТРУКТУРА ПОГОЛОВЬЯ СКОТА И ПТИЦЫ ПО КАТЕГОРИЯМ ХОЗЯЙСТВ

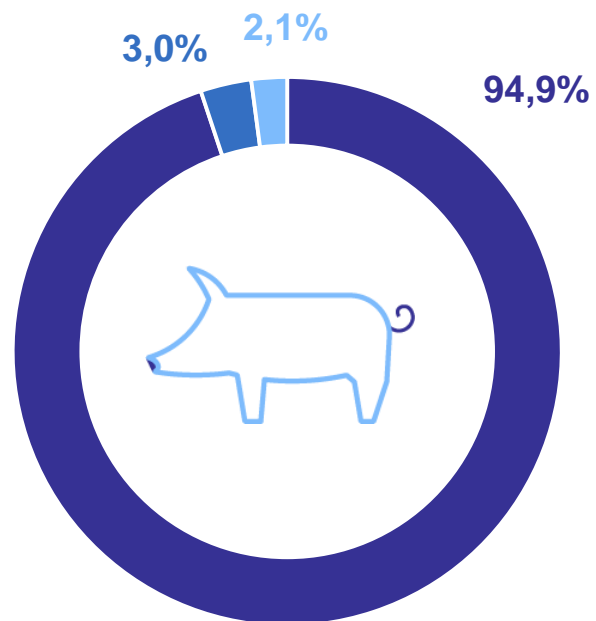
на конец июня 2024 г., в % к хозяйствам всех категорий

КАМЧАТСТАТ

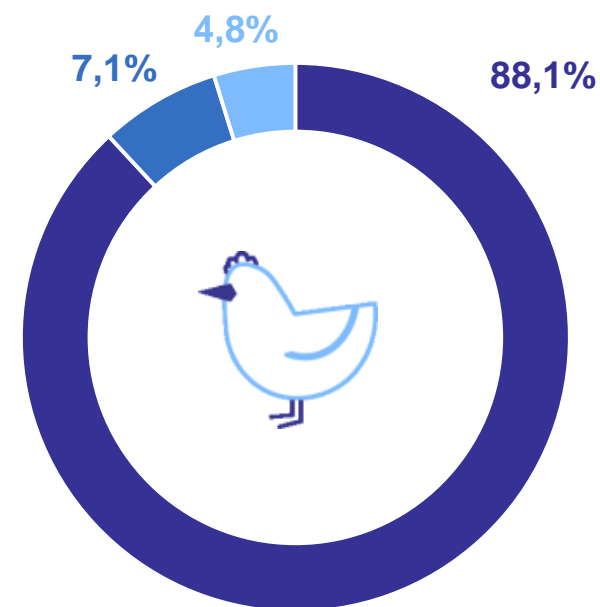
Крупный рогатый скот



Свиньи



Птица



● Сельскохозяйственные организации

● Крестьянские (фермерские) хозяйства и индивидуальные предприниматели

● Хозяйства населения

2

Производство продукции животноводства

ПРОИЗВОДСТВО ПРОДУКЦИИ ЖИВОТНОВОДСТВА В ХОЗЯЙСТВАХ ВСЕХ КАТЕГОРИЙ

КАМЧАТСТАТ

январь – июнь 2024 г.

в процентах к соответствующему месяцу предыдущего года

Скот и птица на убой (в живом весе)



3 963,2 тонны

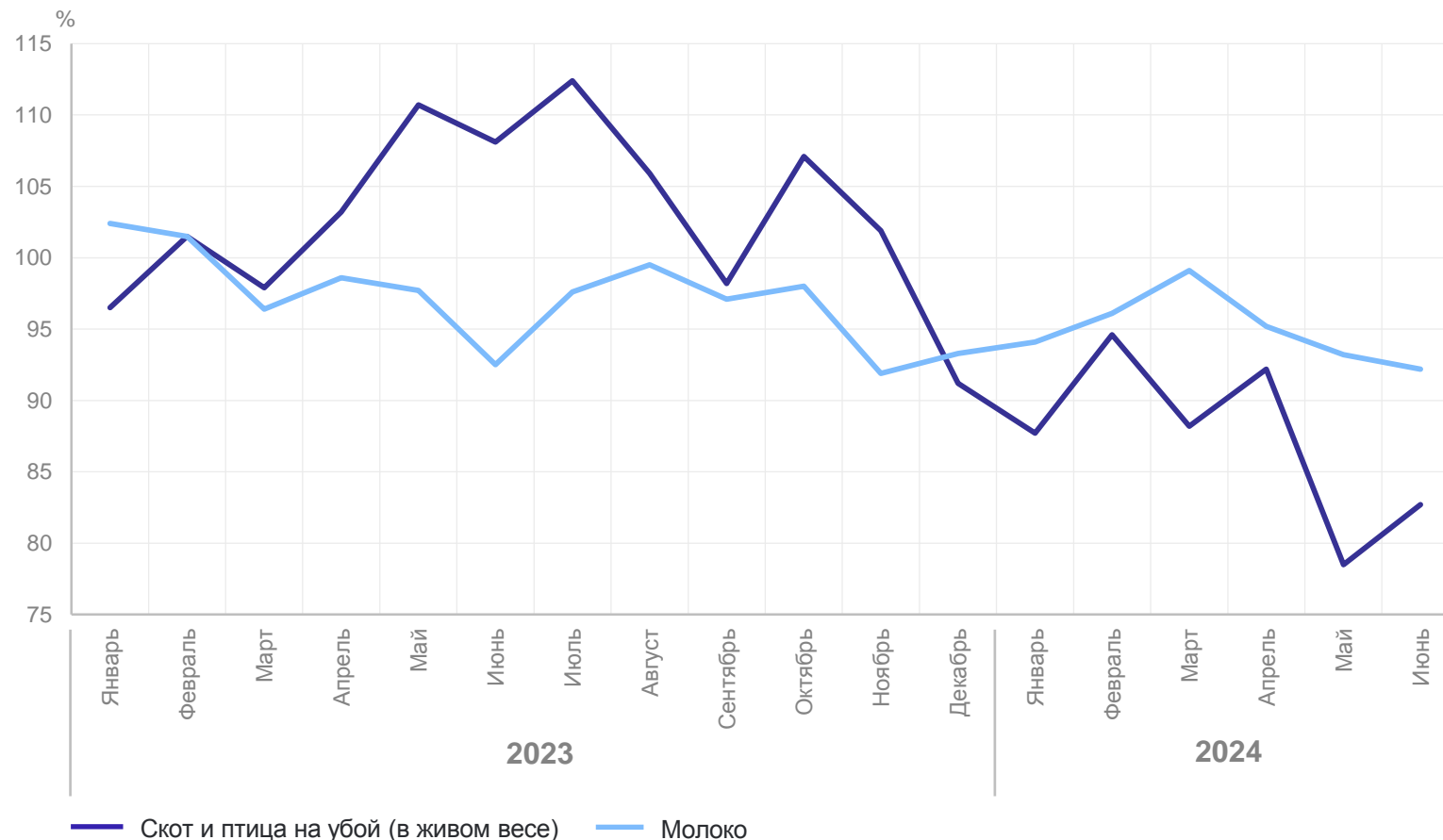
86,9% к январю –
июню 2023 г.

Молоко



10 722,2 тонны

94,9% к январю –
июню 2023 г.

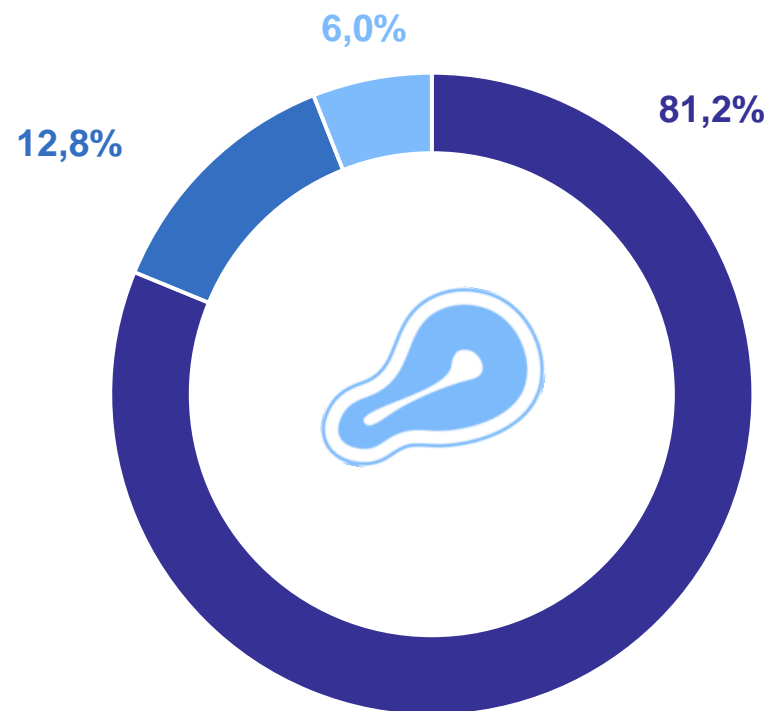


СТРУКТУРА ПРОИЗВОДСТВА ПРОДУКЦИИ ЖИВОТНОВОДСТВА ПО КАТЕГОРИЯМ ХОЗЯЙСТВ

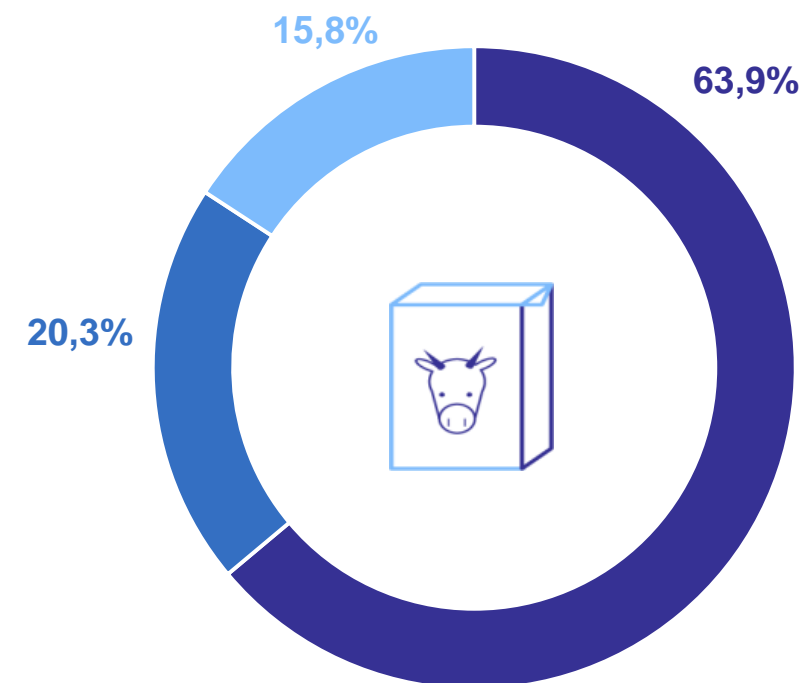
КАМЧАТСТАТ

январь – июнь 2024 г., в % к хозяйствам всех категорий

Скот и птица на убой (в живом весе)



Молоко



● Сельскохозяйственные организации ● Хозяйства населения ● Крестьянские (фермерские) хозяйства и индивидуальные предприниматели

ПРОИЗВОДСТВО ОСНОВНЫХ ВИДОВ СКОТА И ПТИЦЫ НА УБОЙ В СЕЛЬСКОХОЗЯЙСТВЕННЫХ ОРГАНИЗАЦИЯХ

январь – июнь 2024 г.

Структура производства скота и птицы на убой по видам, в % к общему объему производства

Скот и птица на убой
(в живом весе)

3 219,9 тонны

из них:

крупный рогатый скот

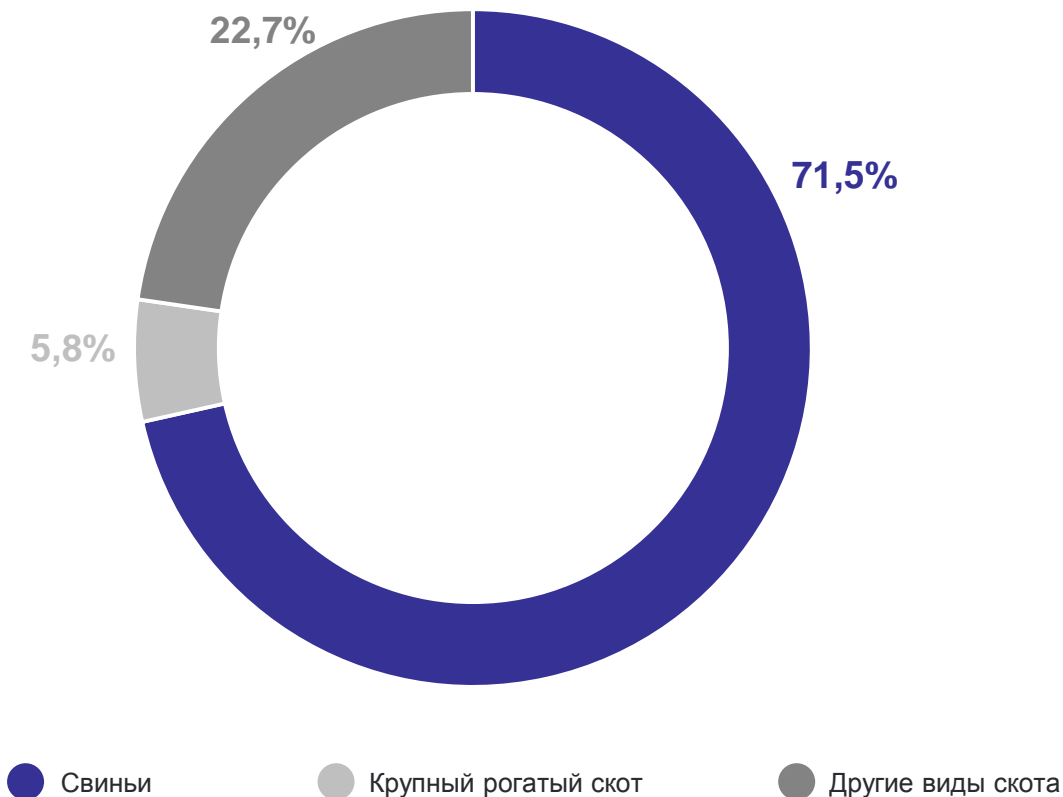


185,9 тонны

свиньи



2 303,2 тонны



3

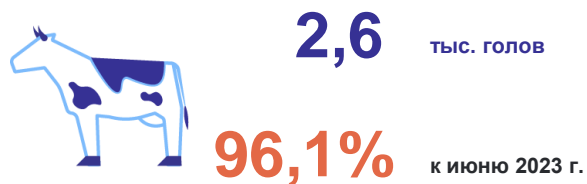
**Продуктивность коров
молочного стада**

ПРОДУКТИВНОСТЬ КОРОВ МОЛОЧНОГО СТАДА В СЕЛЬСКОХОЗЯЙСТВЕННЫХ ОРГАНИЗАЦИЯХ

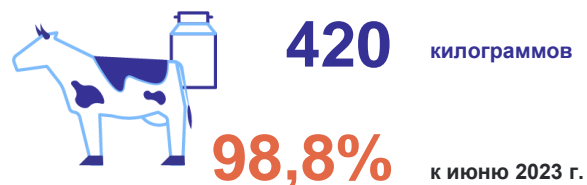
июнь 2024 г.

КАМЧАТСТАТ

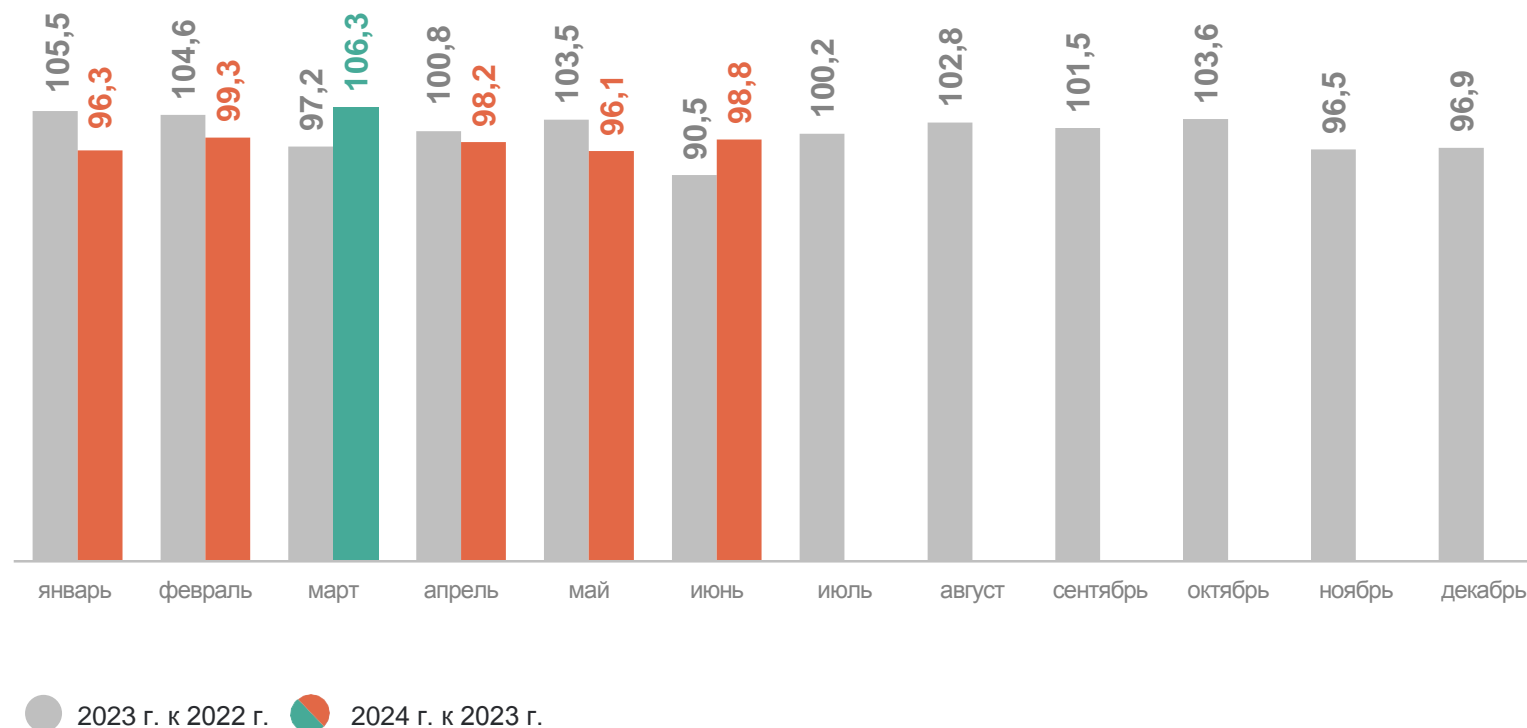
Поголовье коров, на конец месяца



Надой молока на 1 корову



Надой молока на 1 корову,
в процентах к соответствующему периоду предыдущего года



4

Реализация сельскохозяйственной
продукции

РЕАЛИЗАЦИЯ СЕЛЬСКОХОЗЯЙСТВЕННОЙ ПРОДУКЦИИ В СЕЛЬСКОХОЗЯЙСТВЕННЫХ ОРГАНИЗАЦИЯХ

январь – июнь 2024 г.

КАМЧАТСТАТ

Крупный рогатый скот



183,4 тонны

Свиньи



2 325,4 тонны

Птица



702,4 тонны

в процентах к соответствующему периоду предыдущего года

